

FastChange

FastChange-Toolbar Detail- Produktbeschreibung

Professionelle Präsentationen
effizienter erstellen



Dieses Dokument unterliegt dem Copyright der FastChange GmbH.
Die Weitergabe dieses Dokuments ist in unveränderter Form erlaubt.



Schneller und besser arbeiten mit PowerPoint®



Effizienz

- ▶ Ein Großteil der operativen Arbeitszeit bei der Präsentationserstellung wird auf Formatierungen verwendet
- ▶ Angleichung, Anordnung, Feinjustierung von Farben, Schriften, Elementen, Tabellen, Diagrammen und Bildern kostet unnötig Zeit und Nerven

Die FastChange-Toolbar automatisiert Arbeitsschritte und optimiert die Benutzerführung



Qualität

- ▶ Für die Mehrheit der Mitarbeiter ist die Einhaltung von Corporate-Design-Standards schwierig und zeitraubend
- ▶ Die Folge sind die (Wieder-) Verwendung veralteter Master, falscher Farben, inkorrekt Designvorgaben etc.

Automatische Einhaltung von Corporate-Design-Standards durch die FastChange-Toolbar

Zeitersparnis von 30-40% bei verbesserter Qualität



Funktionsweise



►► Neuer Reiter direkt in PowerPoint®

- 90% aller täglich benötigten Funktionen in einem Reiter
- Designfenster mit Schnellfarbfunktion, Farbwähler und Pipette

Dieses Dokument ist vertraulich und unterliegt dem Copyright der FastChange GmbH.
Jede Nutzung dieses Dokuments oder von Teilen daraus ist ohne die ausdrückliche Genehmigung der



Über 100 Standard- und Spezialfunktionen



Neben der optimierten Benutzerführung werden zahlreiche Zusatzfunktionen bereitgestellt:

Agenda-Assistent erstellt und aktualisiert Inhaltsfolien mit einem Klick

Nie wieder springende Folien durch Positionssafe

Mit dem Excel-Datenlink flexibel Textfelder mit Excel verknüpfen, aktualisieren und Serienpräsentationen erstellen

Intelligente Autoformen zur Statuserfassung und Markierung (Ampeln, Checkboxen, Störer, Harvey Balls etc.)

Intelligente Ausrichtungsfunktionen mit einem Klick (Raster, Anordnen, Stapeln, Tauschen etc.)

Automatische Größenangleichung vereinfacht Foliengestaltung

Einzelne Folien können versendet / gespeichert werden, ohne die Präsentation zu verändern

Automatische Schnellformatierungsfunktionen zur CD-Anpassung von Titeln, Textfeldern, Untertiteln, Fußzeilen etc.

Individuelle und firmenspezifische Schnellstartlinks, Nachschlagefunktion

Automatischer Rechtschreibsprachenwechsel einer gesamten Präsentation, u.v.m.

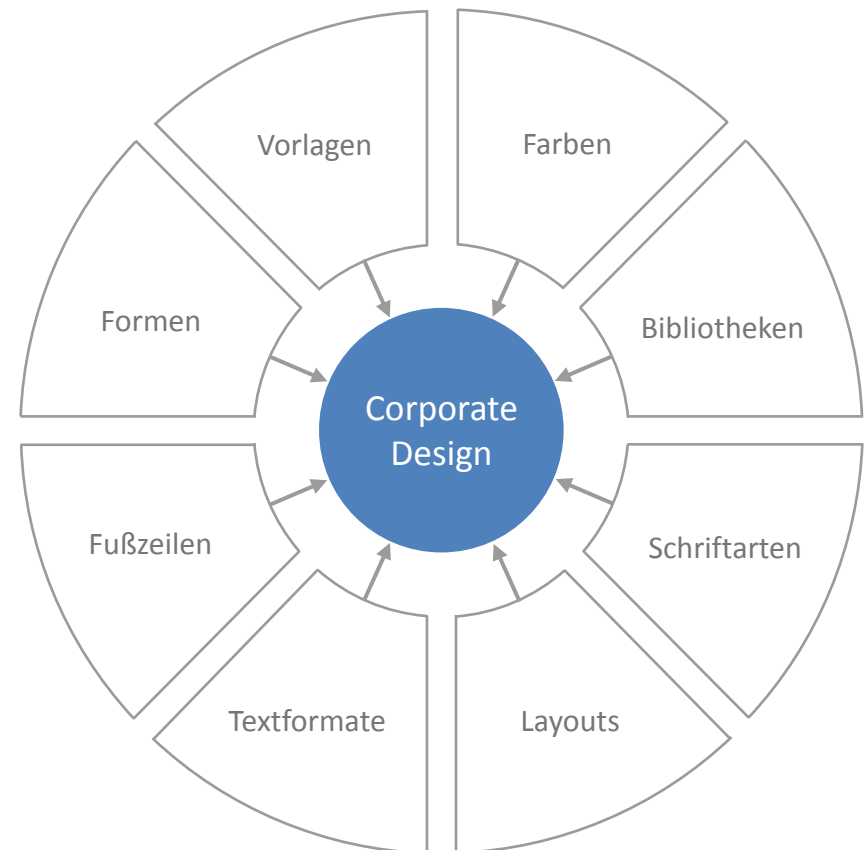


Stärkung des Corporate Designs



Konsistente Präsentationen dank automatischer Einhaltung der Corporate-Design-Standards

- ▶ Vereinfachte, stringente Umsetzung der Corporate-Design-Vorgaben für Ihr Unternehmen
- ▶ Arbeiten Sie wahlweise in Ihrem Corporate Design oder dem Ihrer Kunden
- ▶ Zukünftig fällt es Ihren Kollegen leicht, die Designvorgaben einzuhalten, denn der korrekte Weg ist mit der FastChange-Toolbar auch der einfachste





Highlights



Erprobt

- ▶ Von Unternehmensberatern mit jahrelanger PowerPoint®-Erfahrung entwickelt
 - ▶ **Intuitiv bedienbar** und leicht zu erlernen
-

Effizient

- ▶ **30-40% Zeitersparnis** bei der Präsentationserstellung
 - ▶ Kein ständiges Reiter wechseln mehr – **alle essentiellen Funktionen in einem Reiter**
-

Stringent

- ▶ Wahlweise im **Corporate Design oder im Layout Ihrer Kunden** arbeiten
 - ▶ **Beliebig viele Layouts** für Ihr Unternehmen und Ihre Kunden erstellen
-

Flexibel

- ▶ Vollständig gemäß Ihren Designvorgaben durch Sie **konfigurierbar**
- ▶ **Individuell** einstellbare Grundfunktionen
- ▶ Wahlweise in **Deutsch und Englisch**



Immer auf dem aktuellen Stand

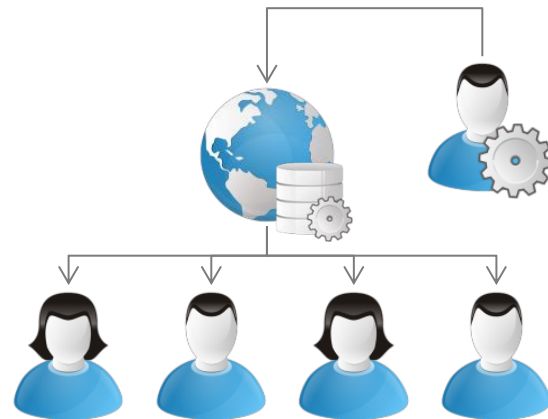


Automatische Synchronisation ...

- ▶ Automatische Verteilung und Synchronisation von Vorlagen, Designvorgaben und Firmenpräsentationen
- ▶ Integrieren Sie einfach ihre bestehende Folienbibliothek nahtlos in die Toolbar

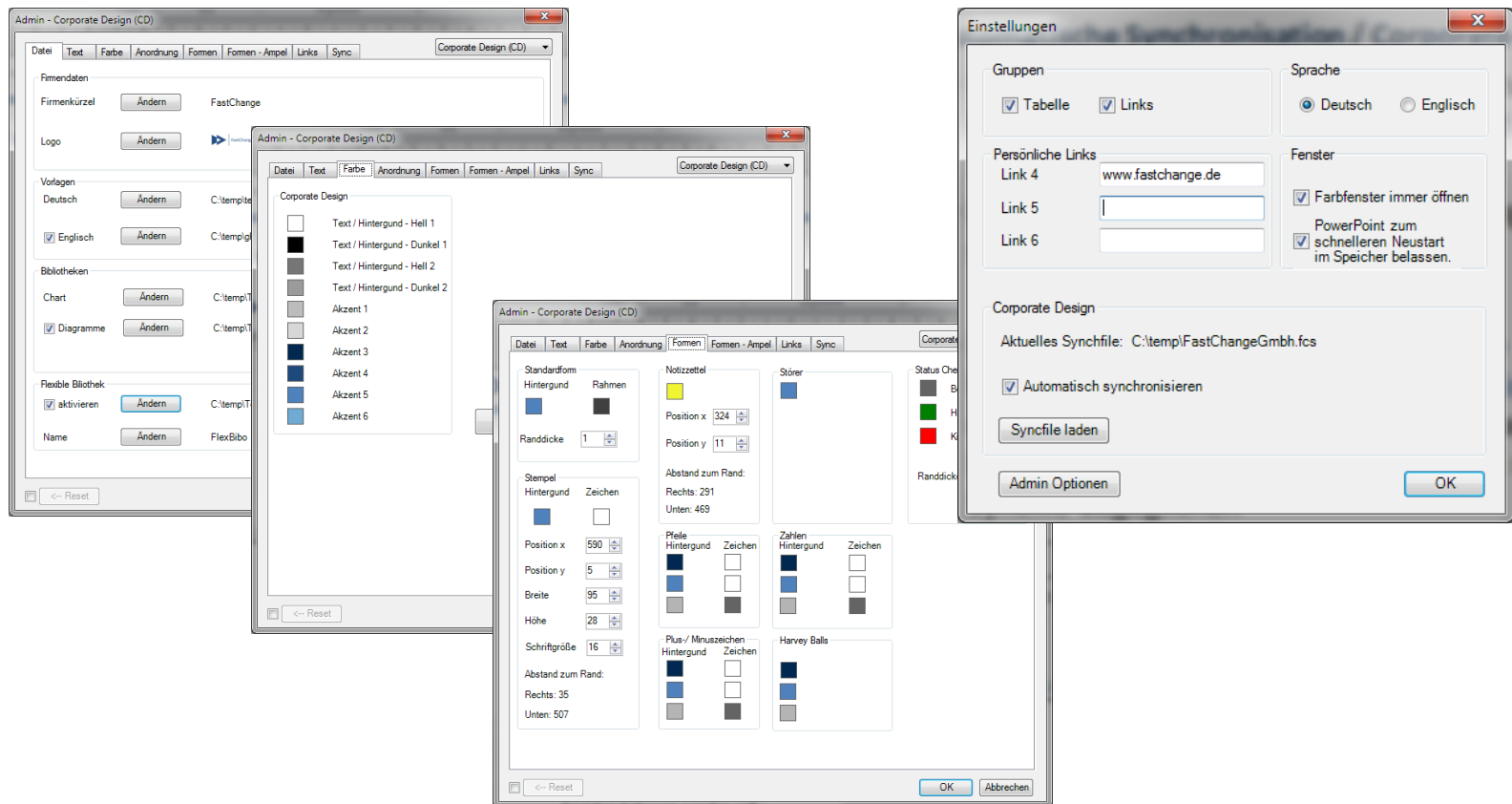
... direkt ins PowerPoint® Ihrer Mitarbeiter

- ▶ Mit einem Klick laden Ihre Mitarbeiter aktuelle Vorlagen oder Bibliotheken ohne lästiges Suchen
- ▶ Änderungen an den zentralen Vorlagen werden automatisch bei den Anwendern synchronisiert und sind direkt ins PowerPoint® Ihrer Mitarbeiter integriert



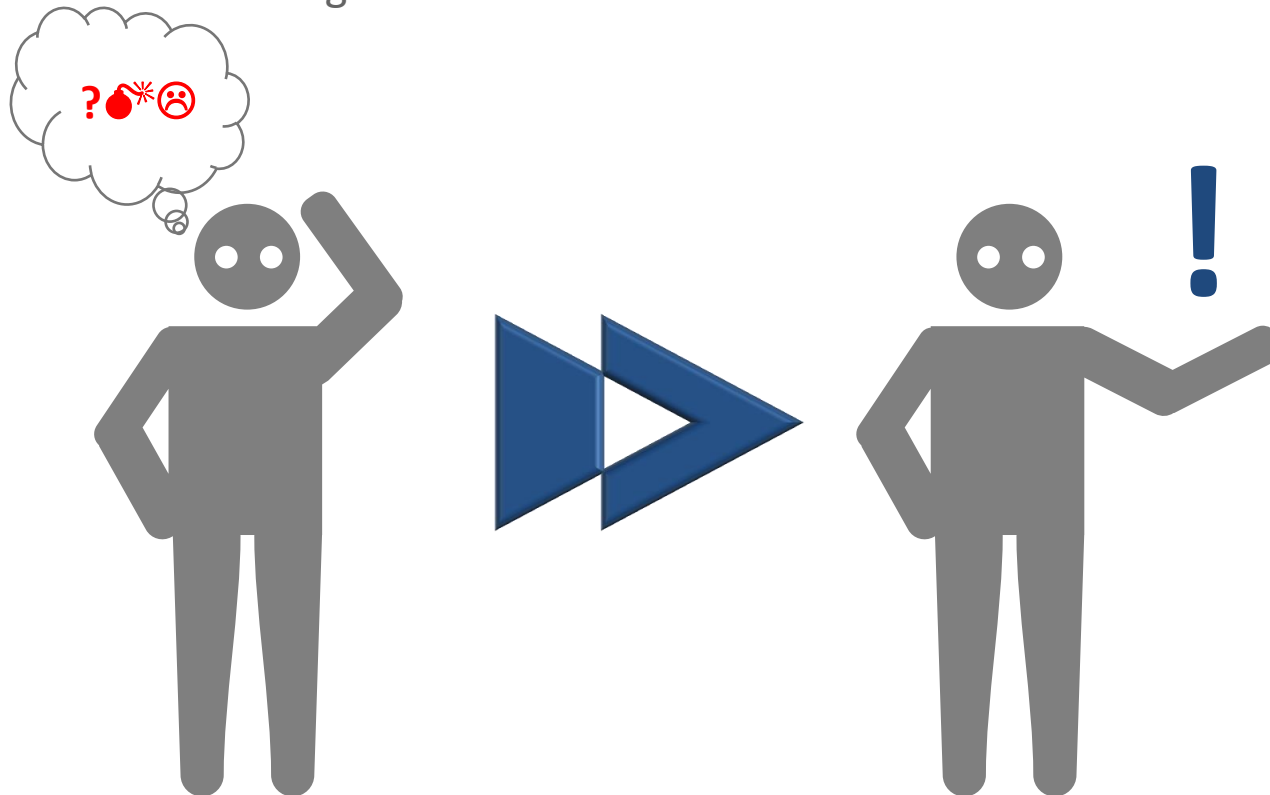
Individuell konfigurierbar

- ▶ Alle Funktionen sind ohne Programmieraufwand frei durch Sie konfigurierbar und Ihrem Corporate Design anpassbar



Detailfunktionen

- ▶ Auf den folgenden Seiten finden Sie sicher schon häufig erlebte Situationen, die Sie Zeit und Nerven kosten und eine kurze Beschreibung, wie Ihnen die FastChange-Toolbar bei der Lösung dieser Probleme weiterhilft





Häufig verwendete Standardbefehle nutzen

Situation

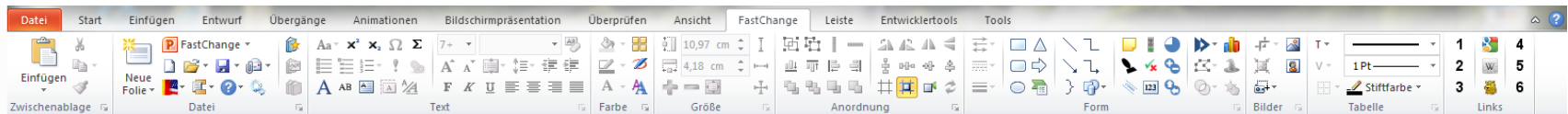
- ▶ Sie wollen schnell auf nützliche Standardfunktionen von PowerPoint zugreifen

Problem

- ▶ Ständiges Reiter wechseln kostet Zeit und Nerven
- ▶ Langwieriges Suchen von Funktionen
- ▶ Unnötige Klicks durch Funktionen in Untermenüs

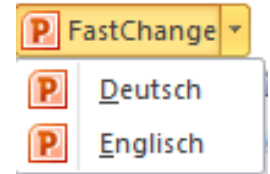
FastChange Lösung

- ▶ 90% aller täglich benötigten Funktionen in einem Reiter
- ▶ Sonst kaum auffindbare nützliche Funktionen übersichtlich strukturiert





Vorlagen laden / synchronisieren



Situation

- ▶ Sie wollen eine neue Präsentation basierend auf dem aktuellsten Master erstellen

Problem

- ▶ Kein aktueller Master auf Ihrem Rechner vorhanden
- ▶ Speicherort auf dem Server unbekannt
- ▶ Lange Suchzeiten auf Server oder Nutzung eines veralteten Masters

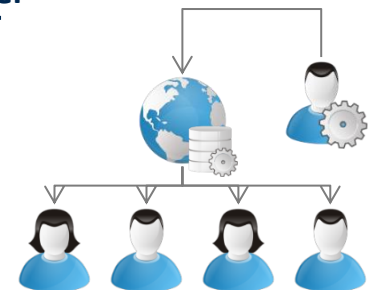
FastChange Lösung

Automatische Synchronisation ...

- ▶ Automatische Verteilung und Synchronisation von Vorlagen, Designvorgaben und Firmenpräsentationen
- ▶ Direkte Integration von Folienbibliotheken nahtlos in die Toolbar


... direkt ins PowerPoint® Ihrer Mitarbeiter

- ▶ Mit einem Klick laden Sie aktuelle Vorlagen oder Bibliotheken ohne lästiges Suchen
- ▶ Änderungen an den zentralen Vorlagen werden automatisch bei den Anwendern synchronisiert und sind direkt ins PowerPoint® integriert





Flexible Datenfelder mit Excel verknüpfen und Serienpräsentationen erstellen



Situation

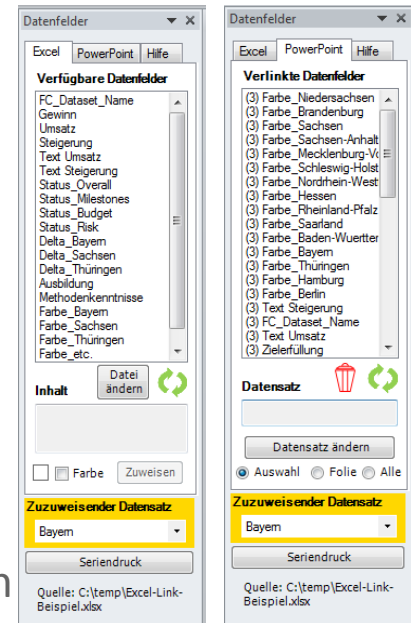
- Sie wollen eine identisch aufgebaute Präsentation mit verschiedenen Daten als Basis an verschiedene Empfänger senden

Problem

- Sie müssten die Inhalte manuell anpassen und als verschiedene Dateien abspeichern
- Bei einer Datenänderung müssten Sie alle so erstellten Dateien manuell anpassen

FastChange Lösung

- Verlinken Sie die Präsentationsinhalte mit der Excel-Datenbasis und aktualisieren Sie diese beliebig oft, ohne das Layout anpassen zu müssen
- Wählen Sie zwischen verschiedenen Datensätzen bilden Sie so Szenarien ab oder generieren automatische Serienpräsentationen





Agenda automatisch erstellen lassen



Situation

- ▶ Sie wollen Inhaltsverzeichnisseiten einfügen, welche das jeweilige Kapitel anzeigen und diese bei Änderungen aktualisieren

Problem

- ▶ Sie müssten die Seiten manuell erstellen und die Kapitelmarkierungen manuell verschieben
- ▶ Bei einer Änderung z.B. eines Kapitelnamens müssten Sie alle Agendaseiten manuell anpassen

FastChange Lösung

- ▶ Automatische Agendaerstellung und -aktualisierung
- ▶ Flexibel in Ihre Vorlagen integrierbar und mit 3 Klicks erstellt
- ▶ Automatische Synchronisation mit den Bereichen der Präsentation





Verzeichnis der aktuellen Präsentation öffnen | Explorer öffnen

Situation

- ▶ Sie wollen die aktuell geöffnete Präsentation im Explorer bearbeiten oder kopieren bzw. wissen, wo diese gespeichert ist

Problem

- ▶ Speicherort nicht immer ersichtlich (z.B. bei E-Mail-Anhängen)
- ▶ Im Explorer muss im Verzeichnispfad nach der Datei gesucht werden

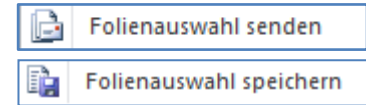
FastChange Lösung

- ▶ Mit einem Klick öffnet sich der Explorer direkt im Verzeichnis der aktuellen Präsentation

„C:\Users\User\AppData\Local\Microsoft\Windows\Temporary Internet Files\Content.Outlook\45LKAJNB“



Folienauswahl speichern / senden



Situation

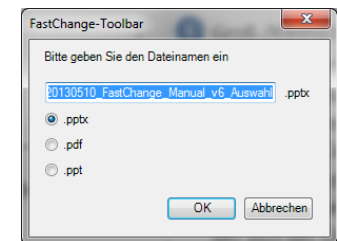
- Sie wollen aus der aktuellen Präsentation einzelne Folien speichern oder versenden

Problem

- Wenn die Ursprungspräsentation erhalten bleiben soll, muss eine Kopie unter neuem Namen erstellt werden und alle anderen Folien manuell entfernt werden.
- Zum Versenden muss diese Datei dann im Explorer gesucht und an die E-Mail angehängt werden

FastChange Lösung

- Mit einem Klick speichert FastChange die gewählten Folien und hängt diese zum Versenden an eine neue E-Mail an
- Dabei ist das Format wählbar zwischen .pptx, .pdf und .ppt





Sprache ändern



Situation

- ▶ Sie wollen die Rechtschreibsprache der aktuellen Präsentation ändern

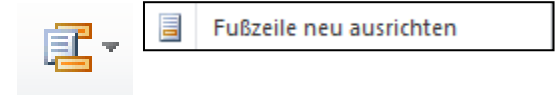
Problem

- ▶ PowerPoint kann nur einzelne Objekte einer Folie gleichzeitig umstellen
- ▶ Für jede einzelne Folie müssen die Objekte manuell ausgewählt und umgestellt werden

FastChange Lösung

- ▶ Automatischer Rechtschreibsprachenwechsel einer gesamten Präsentation mit einem Klick
- ▶ Option, die Einstellung für neue Folien und Präsentationen ebenfalls zu übernehmen

Fußzeile ausrichten



Situation


- ▶ Sie wollen versehentlich verschobene Fußzeilen oder Seitenzahlen wieder an die korrekte Position bringen

Problem

- ▶ Neuausrichten der Fußzeilen und Foliennummern nicht möglich


FastChange Lösung

- ▶ Neuausrichten der Fußzeilen und Foliennummern über die gesamte Präsentation mit einem Klick





Dateinamen anzeigen



Situation

- ▶ Sie wollen den Dateinamen der Präsentation auf jeder Folie angezeigt bekommen / ausdrucken

Problem

- ▶ Diese Funktion ist in PowerPoint nicht vorhanden
- ▶ Der Name muss manuell eingetragen und jeweils aktualisiert werden

FastChange Lösung

- ▶ Dateiname wird automatisch unten links auf jeder Folie angezeigt





Gesamtseitenzahlen anzeigen



Situation

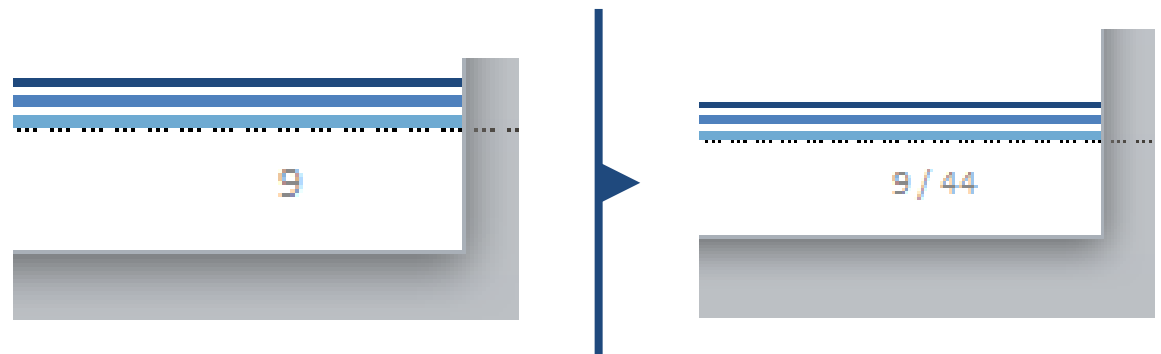
- ▶ Sie wollen die Gesamtseitenzahl auf jeder Seite angezeigt bekommen

Problem

- ▶ Diese Funktion ist in PowerPoint nicht vorhanden
- ▶ Die Seitenzahlen müssten manuell eingetragen und bei wechselnder Folienanzahl aktualisiert werden

FastChange Lösung

- ▶ Gesamtseitenzahl wird auf jeder Folie angezeigt
- ▶ Automatische Aktualisierung der Seitenzahlen bei Änderung



Unterwegs anonym arbeiten



Situation


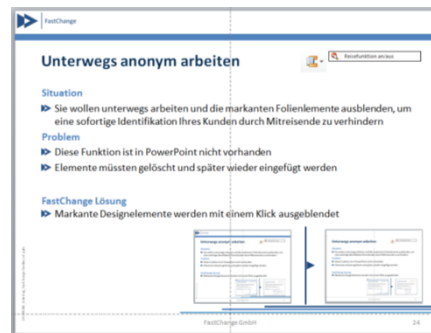
- ▶ Sie wollen unterwegs arbeiten und die markanten Folienelemente ausblenden, um eine sofortige Identifikation Ihres Kunden durch Mitreisende zu verhindern

Problem

- ▶ Diese Funktion ist in PowerPoint nicht vorhanden
- ▶ Elemente müssten gelöscht und später wieder eingefügt werden

FastChange Lösung

- ▶ Markante Designelemente werden mit einem Klick ausgeblendet





Häufig genutzte Sonderzeichen einfügen



Situation

- ▶ Sie wollen häufig genutzte Sonderzeichen einfügen

Problem

- ▶ Die Standardfunktion enthält alle verfügbaren Zeichen in verschiedenen Schriftarten, wodurch häufig langes Suchen für das korrekte Zeichen erforderlich ist

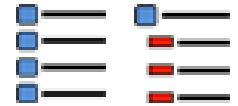
FastChange Lösung

- ▶ Kompaktes Dialogfenster für häufig genutzte Sonderzeichen ermöglicht einfügen ohne langes Suchen





CD-konforme Aufzählungszeichen verwenden



Situation

▶ Sie wollen die Aufzählungszeichen Ihres Corporate Designs einem Text zuweisen

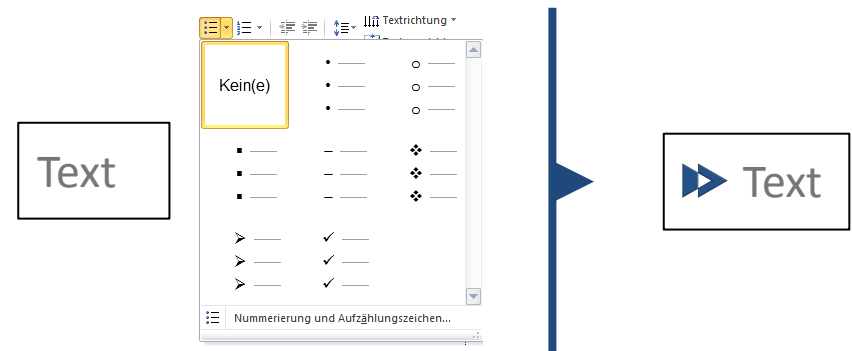
Problem

▶ PowerPoint speichert nur Standard-Aufzählungszeichen ohne Farbe

▶ Spezielle Formate und Farben gehen verloren und müssen immer neu manuell eingestellt werden

FastChange Lösung

▶ Schnellzuweisebutton für Haupt- und Unteraufzählungszeichen





Text einheitlich hervorheben



Situation

- ▶ Sie wollen Textpassagen einheitlich hervorheben gemäß Corporate-Design-Vorgaben

Problem

- ▶ Textformate für Hervorhebungen lassen sich in PowerPoint nicht speichern
- ▶ Formatierungen (Farbe, Fett, Unterstreichung etc.) müssen jedes Mal manuell gewählt werden

FastChange Lösung

- ▶ Mit einem Klick wird die einheitliche Hervorhebung vorgenommen

Dies ist sehr wichtig!



Dies ist sehr **wichtig!**



Textfelder zusammenführen oder trennen



Situation

▶ Sie wollen verschiedene Textfelder in einem zusammenfassen oder eines aufteilen

Problem

▶ Sie müssen die Inhalte der einzelnen Textfelder manuell kopieren und einfügen und das alte Textfeld löschen bzw. beim Aufteilen neue Textfelder erstellen und einzeln formatieren

FastChange Lösung

▶ Mit einem Klick werden die selektierten Textfelder zu einem zusammengefasst bzw. eines in mehrere zerlegt

- Explicitly addresses uncertainty
- Systematic, structured and timely
- Based on base available information

- Creates value
- Integral part of organization
- Part of decision making



- Explicitly addresses uncertainty
- Systematic, structured and timely
- Based on base available information
- Creates value
- Integral part of organisation
- Part of decision making

Vershobenen Titel neu positionieren



Situation



- ▶ Sie wollen einen versehentlich verschobenen oder falsch formatierten Titel wieder an die korrekte Position und ins CD-konforme Format bringen

Problem

- ▶ Diese Funktion ist in PowerPoint nicht vorhanden

FastChange Lösung

- ▶ Mit einem Klick wird der Titel der aktuellen Folie an die korrekte Position und ins richtige Format gebracht



Subtitel einfügen

Situation


- ▶ Sie wollen eine Sub-Überschrift einfügen

Problem

- ▶ Diese Funktion ist in PowerPoint nicht vorhanden

FastChange Lösung

- ▶ Mit einem Klick wird eine Sub-Überschrift gemäß CD-Vorgaben eingefügt





Textfeld auf Standardformat zurücksetzen



Situation

▶ Sie wollen die Formatierung eines Textfelds auf Standard zurücksetzen

Problem

▶ Diese Funktion ist in PowerPoint nicht vorhanden

FastChange Lösung

▶ Mit einem Klick wird die die Formatierung zurückgesetzt

Creates value

Integral part of organizational
processes

Part of decision making



Creates value

Integral part of organizational
processes

Part of decision making



Kopierten Text unformatiert einfügen



Situation

- ▶ Sie wollen kopierten Text bspw. von einer Webseite in ein bestehendes Textfeld einfügen, so dass die Zielformatierung übernommen wird

Problem

- ▶ Beim normalen Einfügen belässt PowerPoint die Ausgangsformatierung

FastChange Lösung

- ▶ Mit nur einem Klick wird der Text in der Zielformatierung eingefügt

CD-konformen Zeilenabstand einstellen



Situation

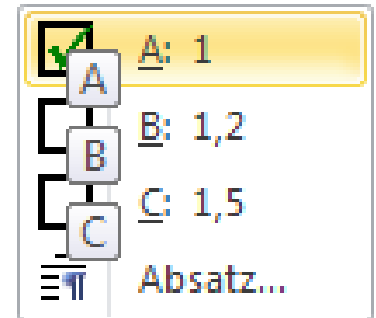
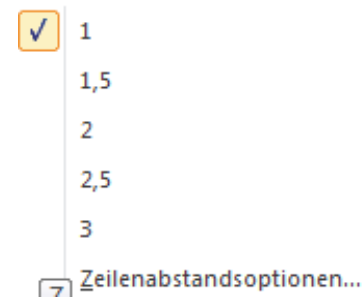
- ▶ Sie wollen einen Zeilenabstand gemäß Corporate-Design-Vorgaben einstellen

Problem

- ▶ PowerPoint bietet nur wenig zweckmäßige Abstände in der Standardauswahl an, so dass sinnvolle Abstände manuell eingestellt werden müssen


FastChange Lösung

- ▶ Mit einem Klick können die CD-konformen Abstände zugewiesen werden





Alle (gleichfarbigen) Objekte einer Folie markieren



Situation

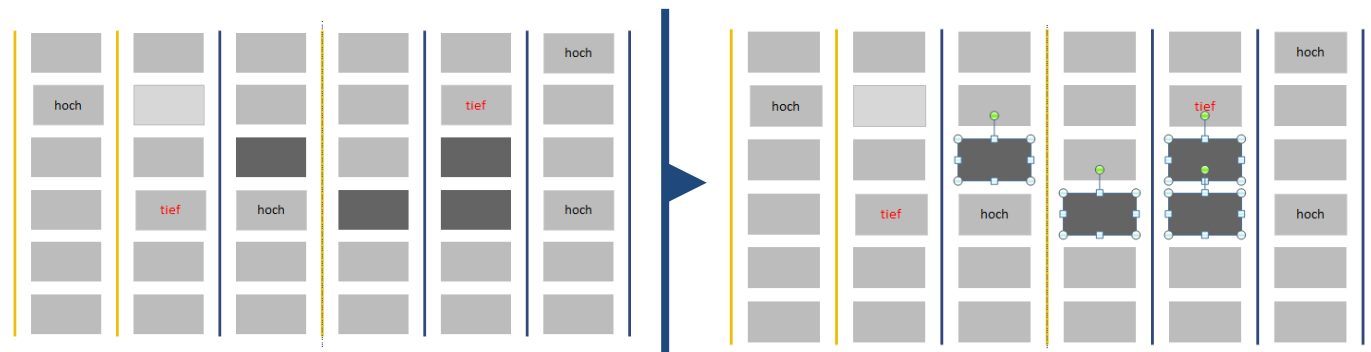
- ▶ Sie wollen alle gleichfarbigen Objekte einer Folie auswählen (um diese z.B. umzufärben)

Problem

- ▶ Diese Funktion ist in PowerPoint nicht vorhanden
- ▶ Objekte müssen manuell ausgewählt werden

FastChange Lösung

- ▶ Gleichfarbige Formen, Linien oder Texte können mit einem Klick selektiert werden



CD-konforme Farben schneller verwenden

Situation


- ▶ Sie wollen schnell auf die CD-Farben zugreifen unabhängig vom verwendeten Master

Problem

- ▶ Diese Funktion ist in PowerPoint nicht vorhanden

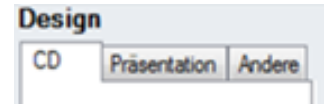
FastChange Lösung

- ▶ Das Farbfenster bietet alle CD-Farben für Objekte, Linien und Texte auf einen Blick unabhängig von der geöffneten Präsentation
- ▶ Um eine flexible Farbe zu nutzen, wählen Sie den Reiter „Präsentation“ und nutzen die Farbeigenschaft „Variabel“





In wechselnden Corporate Designs arbeiten



Situation


- ▶ Sie wollen zwischen verschiedenen Corporate-Design-Einstellungen hin- und her wechseln

Problem

- ▶ Diese Funktion ist in PowerPoint nicht vorhanden

FastChange Lösung

- ▶ Im Farbfenster kann zwischen den Reitern „CD“ und „Andere“ zwischen zwei CD-Sets umgeschaltet werden
- ▶ Beliebig viele weitere können geladen werden



Eine zugewiesene Farbe übertragen



Situation

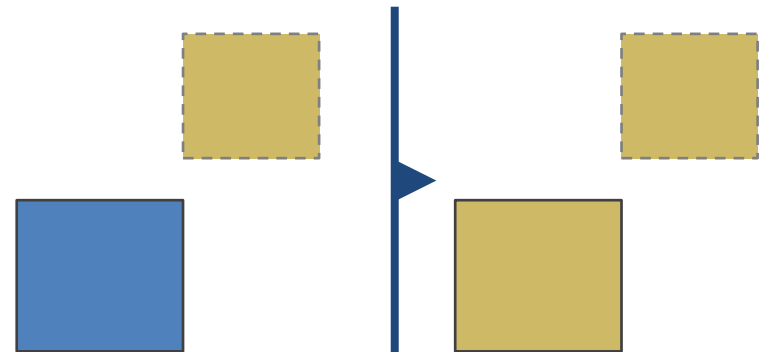
- ▶ Sie wollen eine Farbe eines Objektes auf ein anderes übertragen und diese Farbe auch speichern

Problem

- ▶ Pipette ist erst ab PPT2013 verfügbar, speichert aber keine Farben und ist in Untermenüs schwer zugänglich

FastChange Lösung

- ▶ Farbwähler speichert und überträgt Farben von Objekten, Linien und Texten
- ▶ Per Rechtsklick auf die gewählte Farbe kann diese auch der Präsentation als Extrafarbe zugewiesen werden





CD-Farben einer Präsentation zuweisen



Situation

- ▶ Sie wollen einer bestehenden Präsentation die Corporate-Design-Farben zuweisen

Problem

- ▶ Farben und Vorgaben meist nur in Vorlage vorhanden und von dort aus nicht direkt übertragbar

FastChange Lösung

- ▶ Mit einem Klick können die CD-Farben der Präsentation direkt zugewiesen werden



Objektgrößen vereinheitlichen



Situation

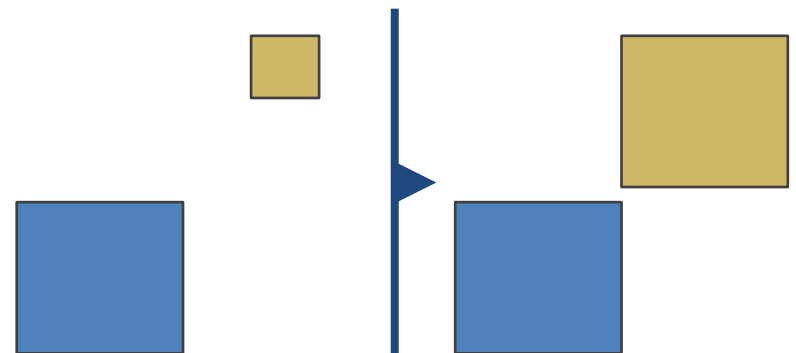
- ▶ Sie wollen die Breite oder Höhe mehrerer Objekte angleichen

Problem

- ▶ Diese Funktion ist in PowerPoint nicht vorhanden

FastChange Lösung

- ▶ Automatische Größenangleichung mit einem Klick
- ▶ Das erstgewählte Objekt dient als Vorlage





Objektgruppen vergrößern / verkleinern



Situation

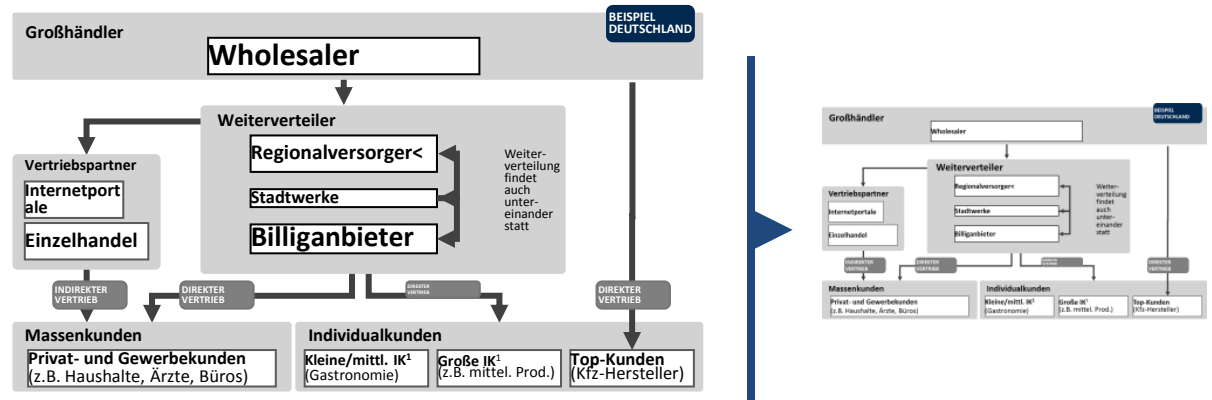
- ▶ Sie wollen die Größe mehrerer Objekte proportional anpassen, so dass sich die Schriftgröße mit anpasst und Proportionen erhalten bleiben

Problem

- ▶ Diese Funktion ist in PowerPoint nicht vorhanden

FastChange Lösung

- ▶ Stufenweise Größenänderung bei Beibehaltung der Proportionen



Screenshots einpassen



Situation

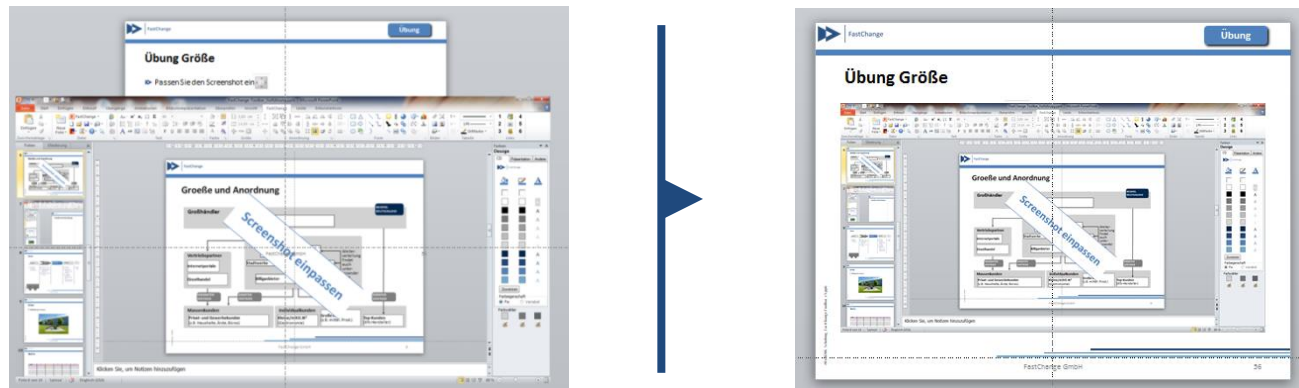
- ▶ Sie wollen einen Screenshot auf die Größe der Folie oder des Rasters anpassen

Problem

- ▶ Diese Funktion ist in PowerPoint nicht vorhanden
- ▶ Sie müssen den Screenshot manuell einpassen

FastChange Lösung

- ▶ Automatische Einpassung vereinfacht Foliengestaltung





Objekte stapeln



Situation

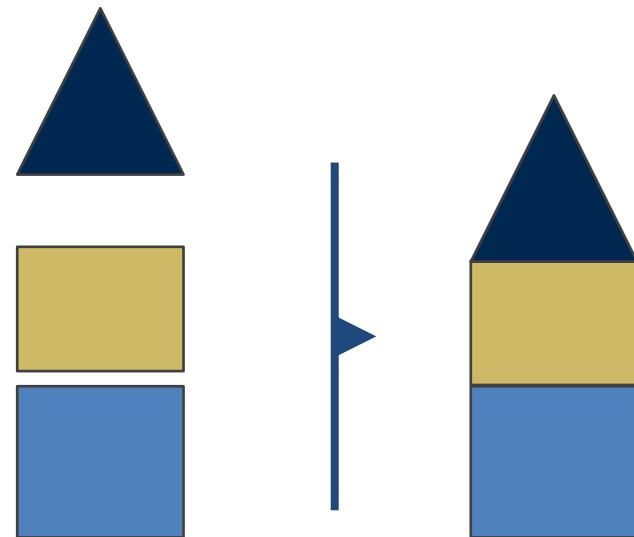
- ▶ Sie wollen die Abstände zwischen verschiedenen Objekten entfernen (Stapeln)

Problem

- ▶ Diese Funktion ist in PowerPoint nicht vorhanden

FastChange Lösung

- ▶ Mit einem Klick stapeln Sie die gewählten Objekte von unten nach oben oder von links nach rechts





Position zweier Objekte tauschen



Situation

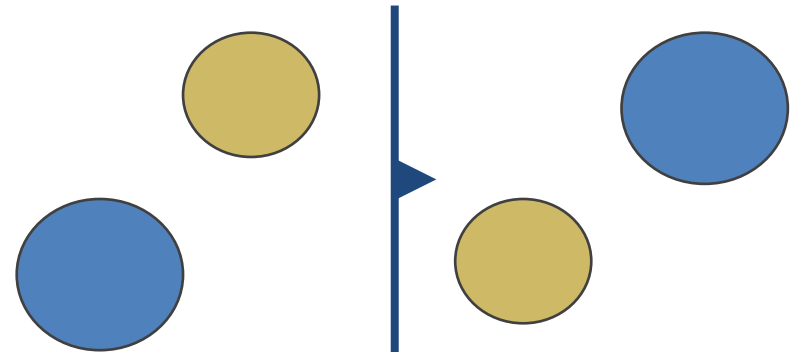
- ▶ Sie wollen die Position zweier Objekte tauschen

Problem

- ▶ Diese Funktion ist in PowerPoint nicht vorhanden

FastChange Lösung

- ▶ Mit einem Klick tauschen Sie die Positionen der beiden gewählten Objekte



Folienränder einheitlich einhalten (Raster)



Situation

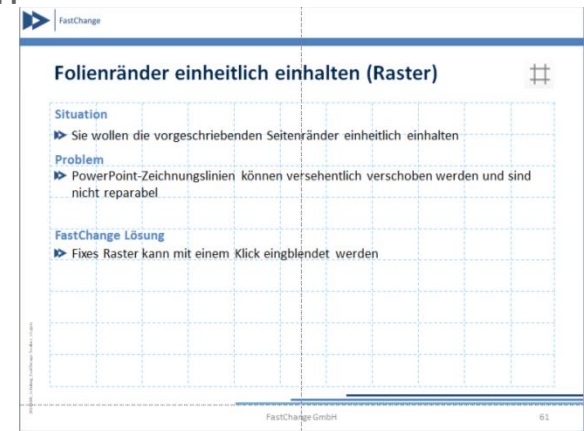
- ▶ Sie wollen die vorgeschriebenen Seitenränder einheitlich einhalten

Problem

- ▶ PowerPoint-Zeichnungslinien können versehentlich verschoben werden und sind nicht reparabel

FastChange Lösung

- ▶ Fixes Raster kann mit einem Klick eingeblendet werden





„Springende“ Folien reparieren



Situation

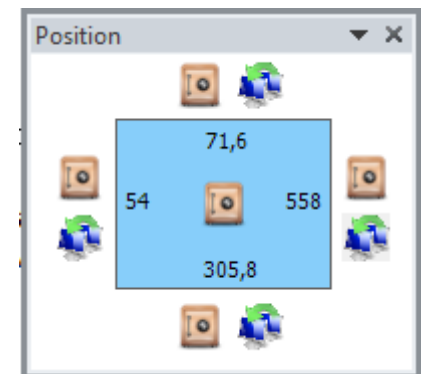
- ▶ Sie wollen einen sauberen Folienfluss ohne „springende“ Objekte

Problem

- ▶ Diese Funktion ist in PowerPoint nicht vorhanden
- ▶ Sie müssen die Objekte aufwändig manuell ausrichten

FastChange Lösung

- ▶ Nie wieder springende Folien durch Positionssafe
- ▶ Dieser kann die Position von Objekten folienübergreifend speichern und zuweisen





Notizzettel (Kommentar) einfügen



Situation

- ▶ Sie wollen einen stets sichtbaren, anonymen Kommentar einfügen

Problem

- ▶ PowerPoint-Markups können ausgeblendet und leicht übersehen werden
- ▶ PowerPoint-Markups zeigen stets ihren Autor an

FastChange Lösung

- ▶ Ohne den Reiter zu wechseln und ohne die Nachteile der Markup-Funktion können Sie mit einem Klick einen flexiblen Kommentar einfügen



Ampeln zur Statuskontrolle einfügen



Situation

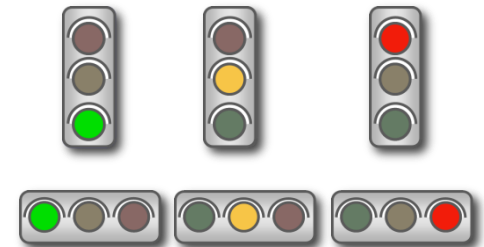
- ▶ Sie wollen CD-gerechte Ampeln einfügen

Problem

- ▶ Diese Funktion ist in PowerPoint nicht vorhanden
- ▶ Elemente müssen manuell erstellt werden

FastChange Lösung

- ▶ Einfügen von flexiblen Ampeln in CD-Format mit einem Klick
- ▶ Beim erneuten Klicken des Buttons werden bestehende Ampel-Status angepasst





Harvey Balls zur Statuskontrolle einfügen



Situation


- ▶ Sie wollen CD-gerechte Harvey Balls einfügen

Problem

- ▶ Diese Funktion ist in PowerPoint nicht vorhanden
- ▶ Elemente müssen manuell erstellt werden


FastChange Lösung

- ▶ Einfügen von flexiblen Harvey Balls in CD-Format mit einem Klick
- ▶ Beim erneuten Klicken des Buttons werden bestehende Harvey-Ball-Status angepasst





Einheitliches Stempelfeld zur Beschriftung



Situation

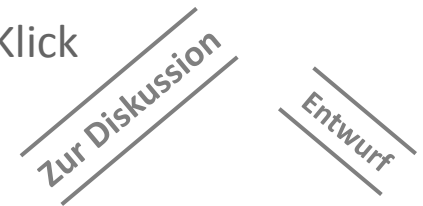
- ▶ Sie wollen CD-gerechte Beschriftungen einfügen

Problem

- ▶ Diese Funktion ist in PowerPoint nicht vorhanden
- ▶ Elemente müssen manuell erstellt werden

FastChange Lösung

- ▶ Einfügen von flexiblen Beschriftungen in CD-Format mit einem Klick
- ▶ Die Texte der Boxen und Störer sind frei anpassbar





Checkboxen zur Statuskontrolle einfügen



Situation

- ▶ Sie wollen CD-gerechte Checkboxen einfügen

Problem

- ▶ Diese Funktion ist in PowerPoint nicht vorhanden
- ▶ Elemente müssen manuell erstellt werden

FastChange Lösung

- ▶ Einfügen von flexiblen Checkboxen in wählbarer Anzahl
- ▶ Beim erneuten Klicken des Buttons werden bestehende Checkboxenstatus angepasst





Plus-/ Minus oder Pfeilsymbole einfügen



Situation


- ▶ Sie wollen CD-gerechte Plus-/ Minus- oder Pfeilsymbole einfügen

Problem

- ▶ Diese Funktion ist in PowerPoint nicht vorhanden
- ▶ Elemente müssen manuell erstellt werden

FastChange Lösung

- ▶ Einfügen von flexiblen Plus-/ Minus- oder Pfeilsymbolen in wählbarer Anzahl





Einheitliche Zahlenstempel einfügen



Situation

- ▶ Sie wollen CD-gerechte Zahlenstempel einfügen

Problem

- ▶ Diese Funktion ist in PowerPoint nicht vorhanden
- ▶ Elemente müssen manuell erstellt werden

FastChange Lösung

- ▶ Einfügen von flexiblen Zahlenstempeln in wählbarer Anzahl
- ▶ Beim erneuten Klicken des Buttons werden bestehende Nummerierungen erhöht





Spezialformen einfügen (Schilder, Landkarten, etc.)



Situation

- ▶ Sie wollen Spezialformen wie Landkarten o.Ä. zur Visualisierung nutzen

Problem

- ▶ PowerPoint Clip Arts bieten keine standardisierte Auswahl in Corporate-Design-Farben an

FastChange Lösung

- ▶ Standardisierte Auswahl häufig genutzter Elemente in CD-Farben und Standardgrafiken mit einem Klick einfügen





Objekteigenschaften vereinheitlichen



Situation

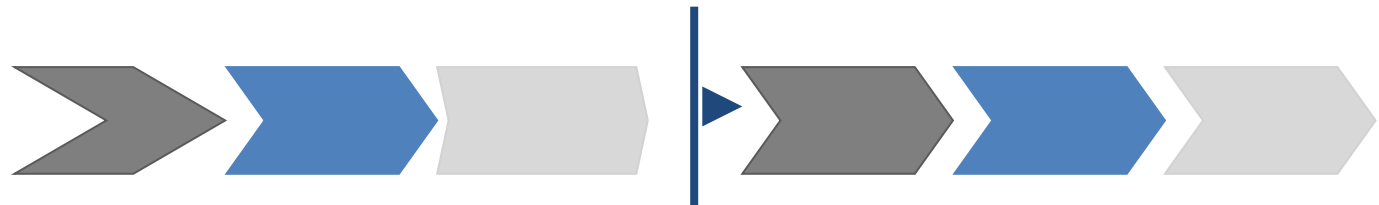
- ▶ Sie wollen z.B. die Pfeilspitzen von mehreren Prozesspfeilen vereinheitlichen

Problem

- ▶ Pfeilwinkel kann nur manuell geändert werden – exakte Übereinstimmung ist damit fast unmöglich
- ▶ Bei vielen anzupassenden Objekten extrem zeitaufwändig

FastChange Lösung

- ▶ Mit einem Klick werden alle markierten Winkel exakt gleich





Wörter nachschlagen / übersetzen



Situation

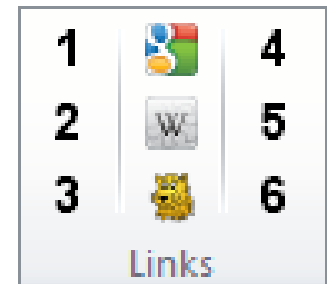
- ▶ Sie wollen ein Wort in Ihrer Präsentation „googlen“ oder übersetzen

Problem

- ▶ Browser muss erst manuell gestartet und Google oder z.B. Leo angewählt werden
- ▶ Das Wort muss kopiert und in die Suchmaschine eingefügt werden

FastChange Lösung

- ▶ Mit nur einem Klick wird das markierte Wort direkt in Google, Wikipedia oder Leo gesucht
- ▶ Es kann auch eine ganze Wortgruppe so nachgeschlagen werden





Individuelle Links öffnen

1 2 3

Situation

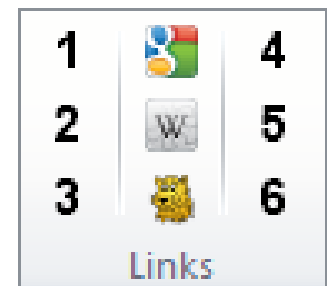
- ▶ Sie wollen direkt aus PowerPoint auf Ihre Homepage oder das Intranet oder Ihren SharePoint zugreifen um die dortigen Inhalte in der Präsentation zu verwenden

Problem

- ▶ Browser muss erst manuell gestartet und Link angewählt werden

FastChange Lösung

- ▶ Mit nur einem Klick können Sie 3 vom Administrator festgelegte (z.B. Intranet und SharePoint) und 3 selbst festgelegte Links direkt aus der Toolbar aufrufen





Investition und ROI (Return on Investment)



- ▶ Ihr günstiger Einstieg in die PowerPoint®-Optimierung

Anzahl Lizenzen	Preis / Lizenz / Jahr
1	150 €
10	130 €
20	120 €
50	110 €
100	100 €
Firmenlizenz	Auf Anfrage

- ▶ Inklusive Support
- ▶ Keine Wartungskosten
- ▶ Keine Implementierungskosten
- ▶ Keine Kapitalbindung durch Mietmodell

- ▶ Die Vereinfachung und Automatisierung kann eine **Zeitersparnis von 30-40%** bewirken, dadurch amortisiert sich die Investition bereits nach wenigen Tagen

- ▶ **Beispiel:**

Tägliche Mitarbeiter-Arbeitszeit mit PowerPoint®	2h
davon operativer Aufwand für Layout, Design, Formatierung, Ausrichtung etc.	1h
Zeitersparnis von bspw. 30%	18 min
Kostenersparnis bei 50€ internen Stundensatz	15 €
Amortisationsdauer bei Maximalpreis von 150€	10 Tage

- ▶ Die intuitive Bedienung minimiert zudem den Schulungsaufwand für PowerPoint® und steigert die Motivation der Mitarbeiter



Systemvoraussetzungen



▶▶ Systemanforderungen

- Windows® 7 oder höher
- Office® 2007 - 2016



- ▶▶ Ohne Customizing einsetzbar
- ▶▶ Keine Integrationsprojekte vonnöten

▶▶ Unterstützte Sprachen

- Deutsch und Englisch



▶▶ Bleiben Sie unabhängig

- Alle mit der FastChange-Toolbar erstellten Folien sind auch ohne diese nutzbar - sie können diese problemlos an Ihre Kunden weitersenden und bearbeiten lassen

▶▶ Wartungsfreie Software durch **einfache Plug-In-Technik**

▶▶ **Einfache Integration** Ihrer bestehenden Vorlagen und Bibliotheken

- kein Aufbau oder Integration von extra Datenbank oder sonstigen Serverinstallationen notwendig
-




Nächste Schritte zur PowerPoint®-Optimierung



- ▶ Nehmen Sie Kontakt mit uns auf, wir stellen ihnen gern die FastChange-Toolbar in einer **Online-Produktpräsentation** vor und beantworten Ihre Fragen
 - Tel.: 0345 - 68 92 0956
08141 - 36 31 697
 - info@fastchange.de

- ▶ Bei Interesse stellen wir Ihnen gern eine **kostenlose Testversion** zur Verfügung und schulen Ihre Mitarbeiter



FastChange

FastChange GmbH

Sternstraße 3
06108 Halle (Saale)

Tel.: 0345 - 68 92 0956

info@fastchange.de
www.fastchange.de

Geschäftsführer: Falko Steponat & Christoph Halder
Geschäftssitz: Halle a. d. Saale
Amtsgericht: Stendal HRB 19453

Dieses Dokument unterliegt dem Copyright der FastChange GmbH. Alle genannten Warenzeichen bzw. Marken sind Eigentum der jeweiligen Besitzer und alle Firmennamen und Firmenlogos sind Warenzeichen ihrer jeweiligen Inhaber.

Die Weitergabe dieses Dokuments ist in unveränderter Form erlaubt.